









Abkürzungen: Fz Fahrzeuge jeglicher Art
 MANV Massenansturm von Verletzten
 LuftFz Luftfahrzeuge jeglicher Art
 Hubschr Hubschrauber / Kampfhubschrauber

Blue-Force Basen / Stellungen / Landezonen für LuftFz und Fz

Symbole	Namen	Bedeutungen	Setzen der Symbole
	HQ	Markierung von Blue-Force Basen und Stellungen	1. Doppelklick auf PAD 2. General 3. HQ
	LZ	Markierung der Landezonen für Hubschr und andere LuftFz sowie Fz	1. Doppelklick auf PAD 2. General 3. LZ

Medizinische Einrichtungen

Symbole	Namen	Bedeutungen	Setzen der Symbole
	Casualty	Verwundeten Nest und Erstversorgung	1. Doppelklick auf PAD 2. Medical 3. Casualty
	CCP	Verwundeten Sammelstelle und Feldlazarett sowie für dafür ausgerüstete Objekte und Fz	1. Doppelklick auf PAD 2. Medical 3. CCP
	BAS	Spital Einrichtung z.B. Stufe Bataillon	1. Doppelklick auf PAD 2. Medical 3. BAS
	MSI	MANV – Verschiedene Stufen (kann auch zur Markierung für Einzelpersonen verwendet werden)	1. Doppelklick auf PAD 2. Medical 3. MSI